



كلية التربية

قسم تكنولوجيا التعليم

استخدام موقع bambuser

فى التواصل المتزامن وغير المتزامن مع الطلاب

اعداد وعرض

د/ محمد عبدالوهاب

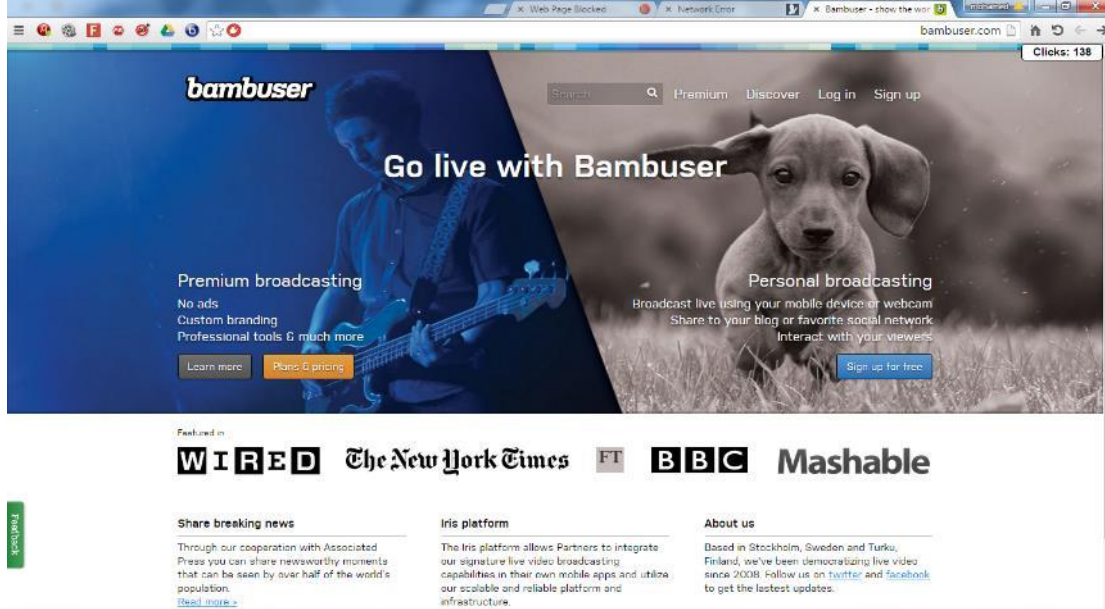
مدرس تكنولوجيا التعليم بكلية التربية بسوهاج

ومستشار التعلم الالىكترونى والتعليم عن بعد

بالجامعة الاسلامية - بالمدينة المنورة

أولاً : كيفه الدخول للموقع

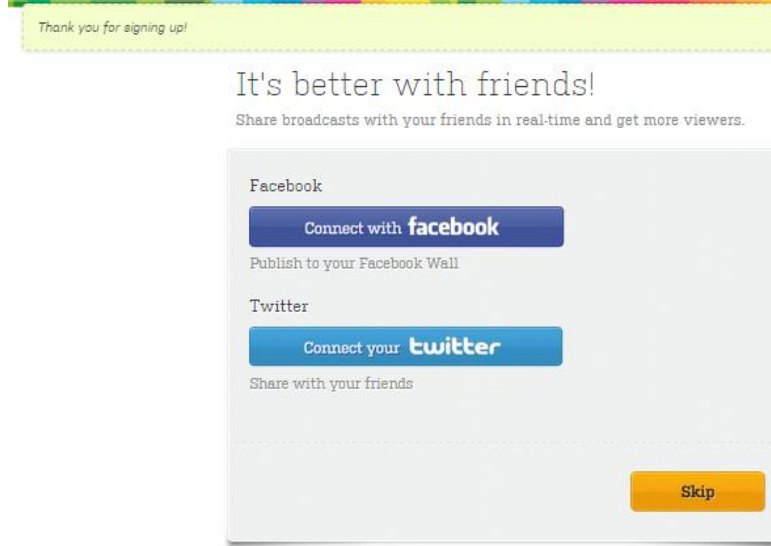
للدخول لموقع bambuser يتم كتابة الرابط التالي bambuser.com. فى صفحة مستعرض الانترنت اكسلور او جوجل كرومر أو أى مستعرض تستخدمه على جهازك كما فى فيظهر لك الشكل التالى:



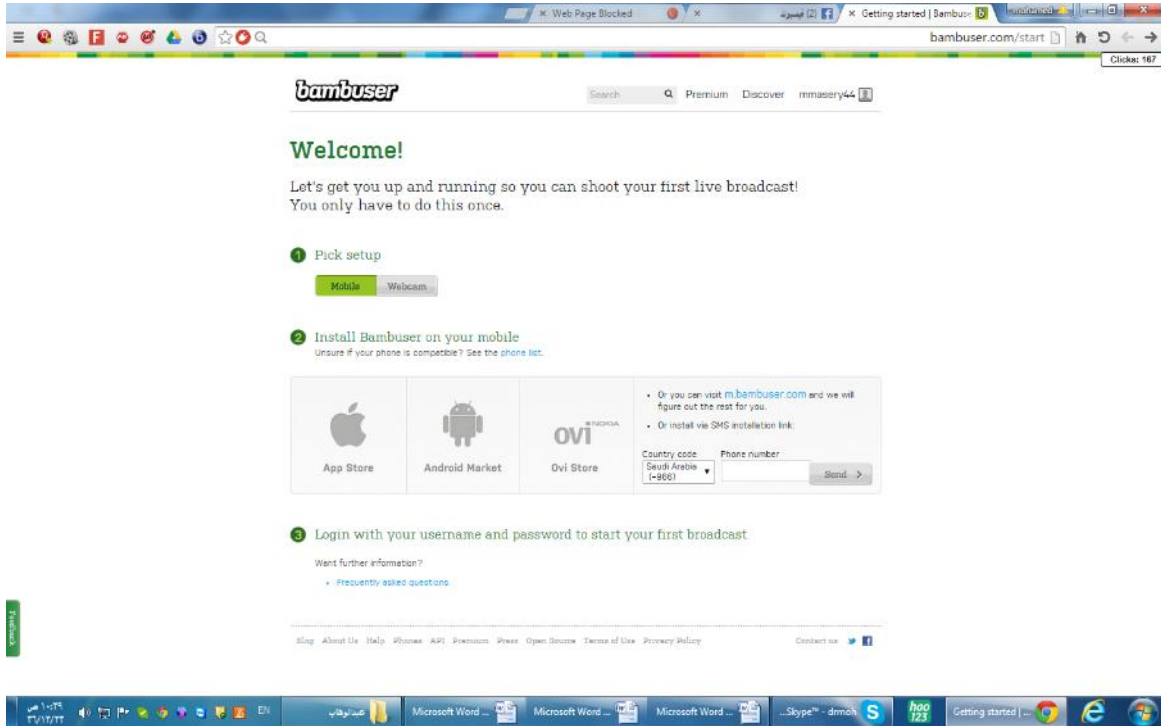
ثانياً : كيفية التسجيل فى الموقع

• الضغط على ايقونة sign up فتظهر الشاشة التالية يجب مل بياناتها كما فى الشكل التالى:

- اضغط على الامر **create**
- تظهر لك رسالة تطلب منك مشاركة حسابك مع اصدقائك عبر الفيس او تويتر او اختيار تجاهل فاختر ما تشاء كما فى الشكل التالى:

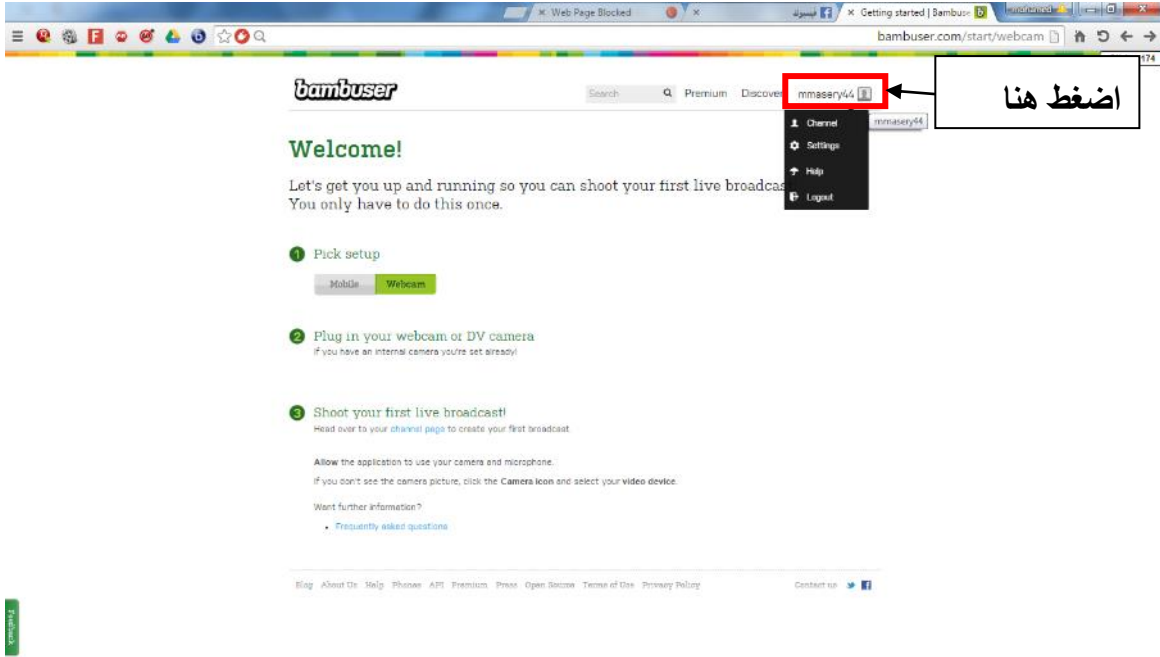


- بعد اختيار الأمر الذى حددته تظهر لك واجهة الموقع كما فى الشكل التالى:

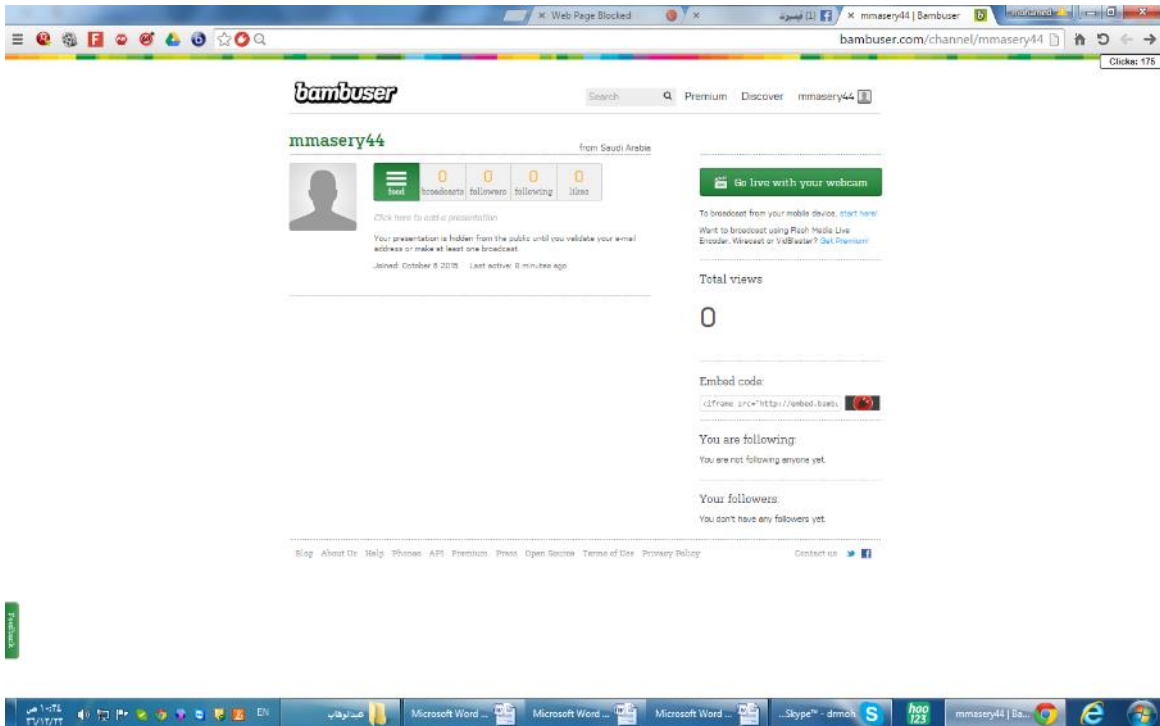


ثالثاً : كيفية البث المرئى عبر الموقع

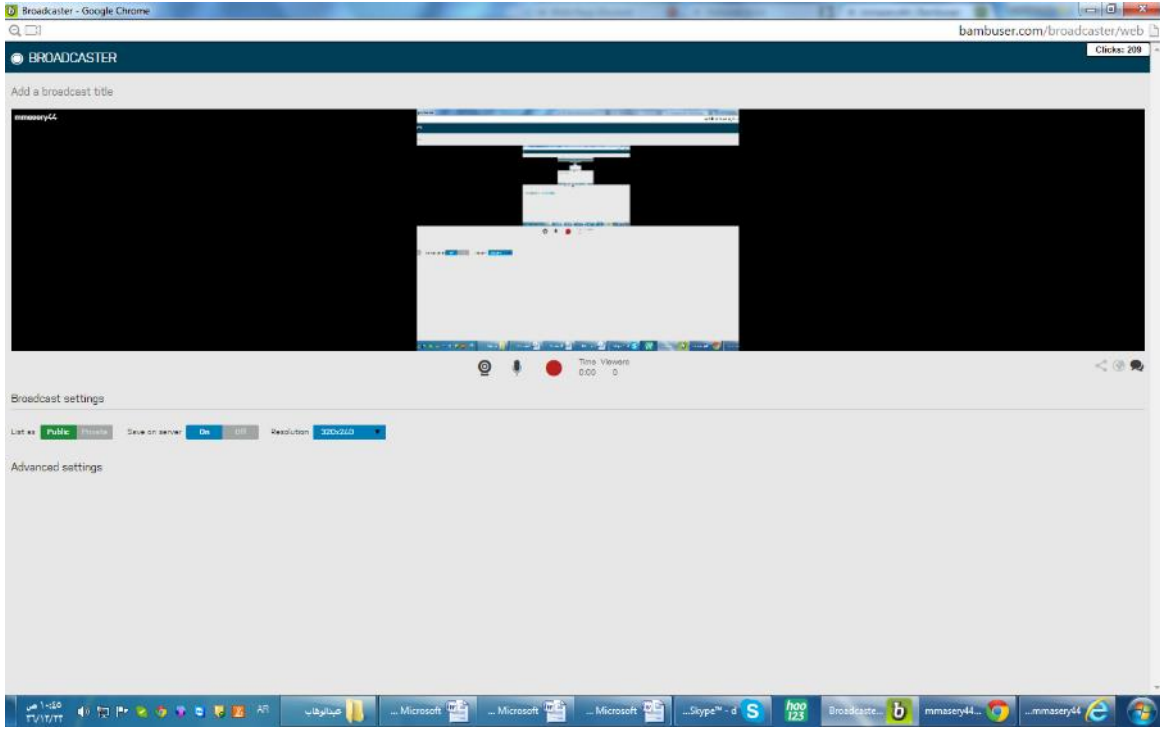
- من أعلى واجهة الموقع توجد ايقونة الدخول الخاصة بك اضغط عليها فيظهر الشكل التالى:



- اختر الأمر channel
- فيظهر الشكل التالي



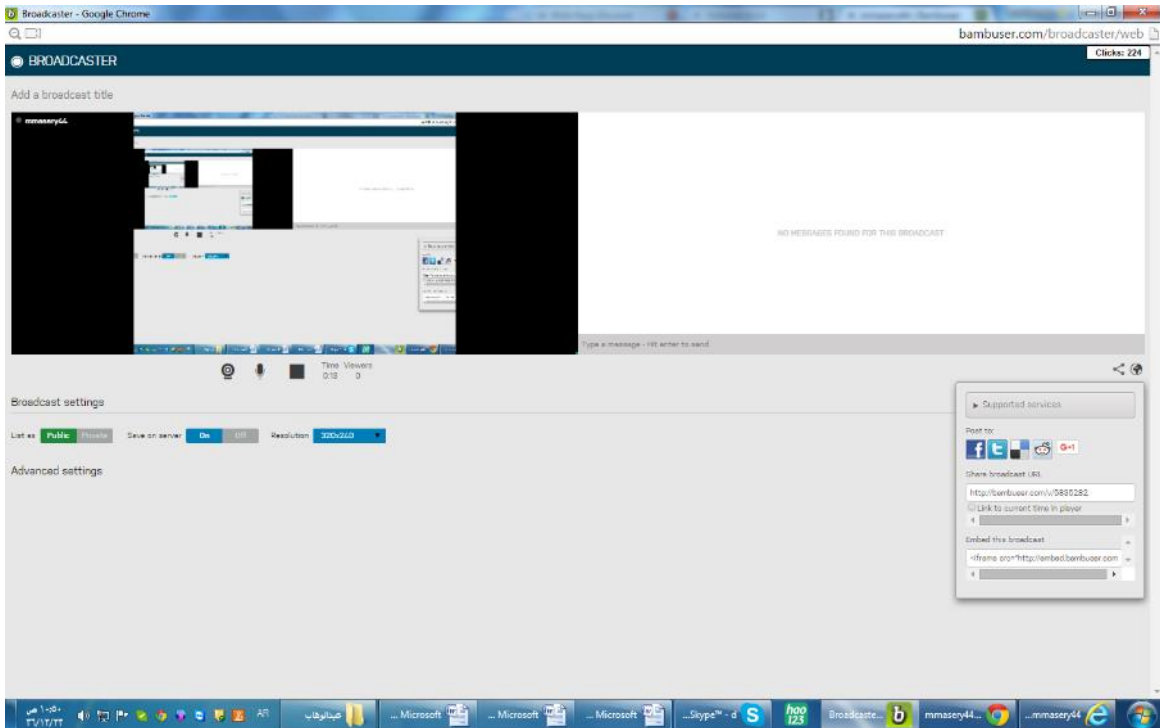
- اختر الأمر Go live with your webcam
- فيظهر الشكل التالي



- اختر الأمر تسجيل

رابعاً : كيفية مشاركة البث المباشر عبر موقع bambuser مع الطلاب

- بعد اختيار المر تسجيل سوف تظهر لك امر مشاركة اضغط عليها
- فيظهر الشكل التالي



- أخطر كيفية مشاركة الرابط سواء عبر فيسبوك أو تويتر او يمكن نسخ الرابط وإرساله للطلاب عبر البريد الإلكتروني

خامساً : هل يتيح لك الموقع تسجيل المحاضرة ومشاركتها مع الطلاب فى اى وقت

نعم بعد الانتهاء من تسجيل المحاضرة يحتفظ الموقع بكل محاضرة ويمكنك مشاركتها فى اى وقت مع الطلاب لمشاهدتها وذلك على النحو الاتى:



The screenshot shows a web browser window displaying a Bambuser channel page. The main content area features a video player that is currently blocked, indicated by a red 'X' icon. Below the player, there is a search bar and a list of four video thumbnails. Each thumbnail includes a 'Share' button. A red rectangular box highlights this list of videos. To the right of the box, a text box contains the following Arabic text: 'هذه المحاضرات التى تم تسجيلها سابقا يمكننا مشاركتها مع الطلاب بالضغط على الأمر share'. An arrow points from this text box to the 'Share' buttons on the video thumbnails. The browser's address bar shows the URL 'bambuser.com/channel/mmasey44#broadcasts'.

انتهت المحاضرة نتمنى ان يكون العرض واضح لحضراتكم

فى المحاضرة التالية سنتعرف على كيف استخدام موقع nearpod للبحث المرئى للدروس عبر الجوال

مع اطيب تمنياتى للجميع بالاستمتاع بهذا الموقع واستخدامه فى العملية التعليمية

د/ محمد عبدالوهاب